






LABORVIDA IPS SAS
NIT. 900.563.745-9
ESTADO DE SITUACIÓN FINANCIERA
A 31 DE DICIEMBRE DE 2023
\$ Pesos colombianos

ACTIVO	2.023	%	2.022	%	VARIACIÓN	%
ACTIVO CORRIENTE	2.318.077.387	84%	1.632.040.540	81%	686.036.847	42%
Caja	30.371.324		40.758.211		10.386.888	
Bancos	171.373.545		450.486.372		279.112.827	
Fondos de Inversión	451.579.102		10.839.311		440.739.792	
EFFECTIVO Y EQUIVALENTE AL EFFECTIVO	653.323.971	28%	502.083.893	31%	151.240.078	30%
Cientes	1.709.829.313		1.157.348.305		552.480.008	
Cuentas por cobrar a socios y accionistas	-		50.000		50.000	
Anticipos y avances	18.175.544		7.752.617		10.422.926	
Cuentas por cobrar a trabajadores	2.352.364		989.286		1.363.078	
Deterioro cartera	84.826.408		51.064.540		33.761.868	
DEUDORES COMERCIALES Y OTRAS CUENTAS POR COBRAR	1.645.529.815	71%	1.115.073.668	68%	530.454.147	48%
Anticipo de impuestos y contribuciones a	19.223.601		14.880.978		4.342.623	
ACTIVOS POR IMPUESTOS CORRIENTES	19.223.601	1%	14.880.978	1%	4.342.623	29%
ACTIVO NO CORRIENTE	426.837.042	16%	388.545.787	18%	38.291.255	10%
Maquinaria y equipo	27.967.000		26.897.000		1.070.000	
Equipo de oficina	130.640.048		102.627.656		28.012.392	
Equipo de computación y comunicación	58.218.460		56.300.792		1.917.668	
Maquinaria y equipo medico científico	54.198.854		33.716.854		20.480.000	
Flota y Equipo transporte	310.890.000		221.900.000		88.990.000	
Armamento de vigilancia	3.020.180		3.020.180		-	
Depreciación acumulada	159.786.501		57.518.696		102.277.805	
PROPIEDAD PLANTA Y EQUIPO	425.136.041	100%	386.943.786	100%	38.192.255	10%
Licencias	1.701.001		1.602.001		99.000	
ACTIVOS INTANGIBLES	1.701.001	0%	1.602.001	0%	99.000	6%
ACTIVOS TOTALES	2.744.914.429	100%	2.020.586.327	100%	724.328.102	36%
PASIVOS						
PASIVO CORRIENTE	772.923.781	80%	576.400.737	83%	196.523.044	34%
Proveedores nacionales	613.419.645		472.853.908		140.565.737	
Costos y gastos por pagar	879.000		3.256.618		2.377.618	
Retención y aportes de nómina	5.887.000		3.986.400		1.900.600	
Dividendos y participaciones por pagar	18.707.216		24.857.216		6.150.000	
ACREEDORES COMERCIALES	638.992.861	83%	504.954.142	88%	133.938.719	27%
Retenciones en la fuente	20.018.000		60.898.001		40.880.001	
Impuesto de Industria y comercio retenido	5.701.000		4.667.000		1.034.000	
De renta y complementarios	80.755.180		4.857.070		75.898.110	
Impuesto sobre las ventas por pagar	-		289.612		289.612	
IMPUESTOS CORRIENTES POR PAGAR	106.474.180	14%	70.711.683	12%	35.762.497	51%
Salarios por pagar	-		468.130		468.130	
Cesantías	19.496.982		234.618		19.262.364	
Intereses sobre cesantías	2.228.114		32.164		2.195.950	
Vacaciones	5.831.644		-		5.831.644	
BENEFICIOS A EMPLEADOS	27.556.740	4%	734.912	0%	26.821.828	100%
PASIVO NO CORRIENTE	188.210.358	20%	116.121.566	17%	72.088.791	62%
Anticipos y avances recibidos	188.210.358		109.731.161		78.479.196	
Ingresos recibidos para terceros	-		6.390.405		6.390.405	
OTROS PASIVOS	188.210.358	100%	116.121.566	100%	72.088.781	62%
TOTAL PASIVO	961.134.139	35%	692.522.303	34%	268.611.835	38%
PATRIMONIO	1.783.780.290	65%	1.328.064.023	66%	455.716.267	34%
Capital suscrito y pagado	53.000.000		53.000.000		-	
Reservas obligatorias	26.624.135		26.624.135		-	
Resultados de ejercicios anteriores	1.248.439.888		1.022.509.953		225.929.935	
Resultados del Ejercicio	455.716.267		225.929.935		229.786.332	
TOTAL PASIVO + PATRIMONIO	2.744.914.429	100%	2.020.586.327	100%	724.328.102	36%

Las notas revelatorias a los Estados Financieros son parte integral de los mismos.


INGRID YULIET CASTILLO PERDOMO
 Representante Legal


KELLY JOHANNA ASTUDILLO REYES
 Revisor Fiscal
 Delegada de la Firma
AMR INTERNATIONAL AUDITOR S.A.S
 T.P 264.561-T


OSCAR ANDRÉS BARRETO DIAZ
 Contador Público
 T.P 145.707-T





laborvida
NIT 900.563.745-9 ips

LABORVIDA IPS SAS
NIT. 900.563.745-9
ESTADO DEL RESULTADO INTEGRAL
A 31 DE DICIEMBRE DE 2023
\$ Pesos colombianos

	2.023	%	2022	%	VARIACION	%
INGRESOS DE ACTIVIDADES ORDINARIAS	6.033.701.000	100%	4.023.761.302	100%	2.009.939.698	50%
Unidad funcional consulta externa	2.945.522.675		1.978.350.342		367.172.333	
Unidad funcional apoyo diagnostico	2.724.545.077		1.697.673.408		1.026.871.669	
Unidad funcional de apoyo terapeutico	1.112.976.195		4.316.963.176		- 3.203.986.981	
Otras actividades relacionadas con la salud	125.301.184		69.030.736		56.270.448	
Devolución en ventas	- 274.644.131		- 4.038.256.360		3.763.612.229	
COSTO DE VENTAS	4.033.379.346	67%	2.672.685.254	66%	1.360.694.092	51%
Unidad funcional de consulta externa	108.000		112.000		- 4.000	
Unidad funcional de apoyo diagnostico	7.623.860		13.572.202		- 5.948.342	
Unidad funcional de apoyo diagnostico	3.820.626.276		2.398.475.893		1.422.150.383	
Unidad funcional de apoyo terapeutico	100.753.000		189.484.195		- 88.731.195	
Unidad funcional de mercadeo	103.040.368		61.953.624		41.086.744	
Otras actividades relacionadas con la salud	1.227.842		9.087.340		- 7.859.498	
UTILIDAD BRUTA	2.000.321.653	33%	1.351.076.048	34%	649.245.606	48%
Gastos de personal	374.104.269		340.567.866		33.536.403	
Honorarios	124.688.542		84.810.072		39.878.470	
Impuestos	25.327.987		37.225.282		- 11.897.295	
Arrendamientos	61.500.000		60.000.000		1.500.000	
Contribuciones y afiliaciones	3.379.959		3.328.436		51.523	
Seguros	227.674.343		25.765.228		201.909.115	
Servicios	112.819.618		97.301.178		15.518.439	
Gastos legales	18.130.243		7.045.306		11.084.937	
Mantenimiento y reparaciones	108.076.020		146.831.623		- 38.755.603	
Adecuación e Instalación	6.167.560		7.817.166		- 1.649.606	
Gastos de viaje	13.584.450		23.891.989		- 10.307.539	
Depreciaciones	102.277.805		24.835.781		77.442.024	
Diversos	36.336.336		29.084.577		7.251.760	
Provisión	33.761.866		33.761.866		-	
GASTOS DE ADMINISTRACION	1.247.828.997	21%	922.268.369	23%	325.562.628	35%
UTILIDAD OPERACIONAL	752.492.656	12%	428.809.678	11%	323.682.978	76%
Financieros	55.941.457		13.917.318		42.024.139	
Recuperaciones	6.827.908		5.367.912		1.459.995	
Diversos	17.307		11.391		5.915	
OTROS INGRESOS	62.786.671	1%	19.296.621	0%	43.490.050	225%
Servicios	-		6.245.000		- 6.245.000	
GASTOS DE VENTAS	-	0%	6.245.000	0%	6.245.000	-100%
Gastos extraordinarios	14.332.370		4.180.798		10.151.572	
Gastos diversos	26.590.730		26.227.538		363.192	
OTROS GASTOS	40.923.100	1%	30.408.336	1%	10.514.764	35%
Gastos financieros	28.160.473		22.098.211		6.062.262	
COSTOS FINANCIEROS	28.160.473	0%	22.098.211	1%	6.062.262	27%
UTILIDAD ANTES DE IMPUESTOS	746.195.754	12%	389.354.753	10%	356.841.001	92%
Impuesto de renta y complementario	290.479.487		163.424.818		127.054.669	
UTILIDAD DEL EJERCICIO	455.716.267	8%	225.929.935	6%	229.786.332	102%


INGRID YULIET CASTILLO PERDOMO
Representante Legal


KELLY JOHANNA ASTUDILLO REYES
Revisor Fiscal
Delegada de la Firma
AMR INTERNATIONAL AUDITOR S.A.S
T.P 264.561-T


OSCAR ANDRES BARRETO DIAZ
Contador Público
T.P 145.707-T



LABORVIDA IPS S.A.S
NIT 900.563.745-9

ESTADO DE FLUJOS DE EFECTIVO
POR EL PERIODO TERMINADO A DICIEMBRE 31 DE 2023
\$ Pesos colombianos

DICIEMBRE 2023

ACTIVIDADES DE OPERACIÓN	
UTILIDAD DEL EJERCICIO	455.716.267
PARTIDAS QUE NO AFECTAN EL EFECTIVO:	
DEPRECIACION	102.277.805
EFFECTIVO GENERADO EN OPERACIÓN	557.994.072
CAMBIOS EN PARTIDAS OPERACIONALES:	
266.184.934	
DISMINUCIÓN (AUMENTO) DE DEUDORES COMERCIALES	- 530.454.147
DISMINUCIÓN (AUMENTO) ACTIVO POR IMPUESTO CORRIENTE	- 4.342.623
AUMENTO (DISMINUCIÓN) DE INVENTARIOS	-
AUMENTO (DISMINUCIÓN) DE ACREEDORES COMERCIALES	133.938.719
AUMENTO (DISMINUCIÓN) DE IMPUESTOS CORRIENTES POR PAGAR	35.762.497
AUMENTO (DISMINUCIÓN) DE BENEFICIOS A EMPLEADOS	26.821.828
AUMENTO (DISMINUCIÓN) DE CREDITOS DE BANCOS Y OTRAS OBLIGACIONES	-
AUMENTO (DISMINUCIÓN) DE OTROS PASIVOS	72.088.791
FLUJO DE EFECTIVO NETO EN ACTIVIDADES DE OPERACIÓN	291.809.138
FLUJOS DE EFECTIVO POR ACTIVIDADES DE INVERSION	
ADQUISICION EN PPYE	- 140.569.060
FLUJO DE EFECTIVO NETO POR ACTIVIDADES DE INVERSION	140.569.060
APROPIACION DEL PATRIMONIO	-
FLUJO DE EFECTIVO NETO EN ACTIVIDADES DE FINANCIACION	
AUMENTO DEL EFECTIVO	151.240.078
EFFECTIVO 30 DE JUNIO DE 2022	502.083.893
EFFECTIVO 30 DE JUNIO DE 2023	653.323.971

INGRID YULIET CASTILLO PERDOMO
Representante Legal

KELLY JOHANNA ASTUDILLO REYES
Revisor Fiscal
Delegada de la Firma
AMR INTERNATIONAL AUDITOR S.A.S
T.P 264.561-T


OSCAR ANDRES BARRETO DIAZ
Contador Publico
T.P 145.707-T





LABORVIDA IPS S.A.S
NIT 900.563.745-9

ESTADO DE CAMBIO EN EL PATRIMONIO
DEL 1 DE ENERO AL 31 DE DICIEMBRE DE 2022 Y DEL 1 DE ENERO AL 31 DE DICIEMBRE DE 2023

	<u>CAPITAL SUSCRITO Y PAGADO</u>	<u>RESERVAS OCACIONALES</u>	<u>RESULTADOS DEL EJERCICIO</u>	<u>UTILIDADES DEL EJERCICIO ANTERIORES</u>	<u>TOTAL PATRIMONIO</u>
SALDO A 31 DE DICIEMBRE/2022	53.000.000	26.624.135	225.929.935	1.022.509.853	1.328.064.023
Distribucion de utilidades					
Utilidades del ejercicio			455.716.267		455.716.267
Gastos por impuestos de renta					
Ganancias acumuladas			225.929.935	225.929.935	
SALDO A 31 DE DICIEMBRE/2023	53.000.000	26.624.135	455.716.267	1.248.439.888	1.783.780.290


INGRID YULIET CASTILLO PERDOMO
Representante Legal


KELLY JOHANNA ASTUDILLO REYES
Revisor Fiscal
Delegada de la Firma
AMR INTERNATIONAL AUDITOR S.A.S
T.P 264.561-T


OSCAR ANDRES BARRETO DIAZ
Contador Publico
T.P 145.707-T